

**SERVICES INDUSTRIELS
SAVARIA INC.**

V-1504R

**MANUEL D'UTILISATION
Québec**

12/2004
-1-

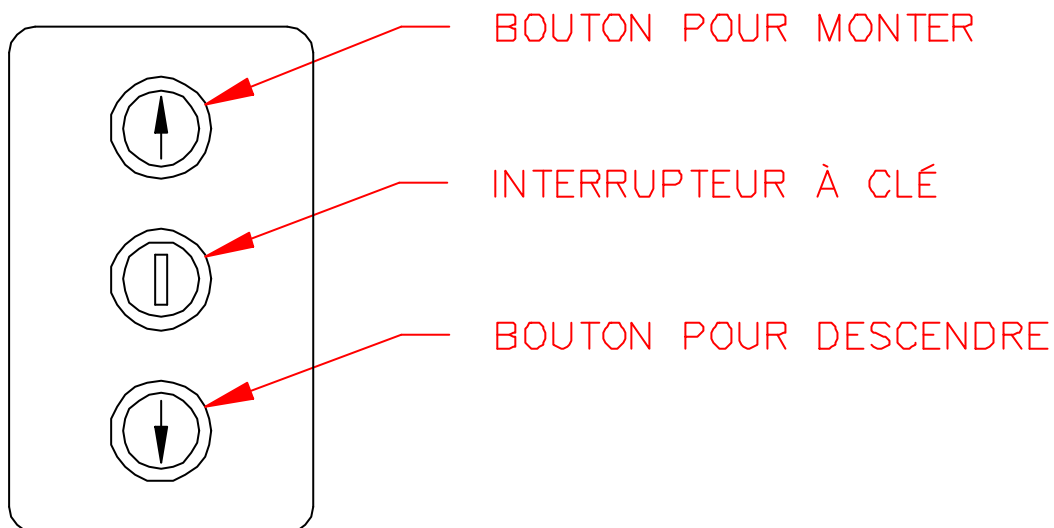
OPÉRATION DU V-1504

Ce manuel s'adresse au propriétaire de l'appareil. Toute réparation ou ajustement autre que ceux adressés au propriétaire dans ce manuel doit être effectué par un mécanicien qualifié.

1.0 OPÉRATION DU V-1504 À PARTIR DU POSTE D'APPEL DU PALIER

Insérer la clé et la tourner dans la position opérationnelle de n'importe lequel des postes d'appels au palier (voir figure 1.0). La clé est dans la position opérationnelle quand il n'est pas possible de la retirer de la serrure. **Toujours retirer la clé quand l'unité n'est pas en opération.** Appliquer une pression constante sur le bouton approprié pour déplacer le V-1504 dans la direction désirée. Le V-1504 ne bougera pas si les portes sont ouvertes.

FIGURE 1.0 (Le poste d'appel de palier sur votre unité peut être différent de celui illustré)



2.0 OUVERTURE DES PORTES ET DES BARRIÈRES


SERRURE MÉCANIQUE (GAL)

La porte se déverrouillera automatiquement quand la plate-forme atteindra le palier.

3.0 OPÉRATION DU V-1504 À PARTIR DES BOUTONS DE CONTRÔLE DE LA PLATE-FORME

Pour faire fonctionner la plate-forme, il est nécessaire que la clé soit en position de marche. Ensuite, il suffit d'appuyer sur le bouton de montée/descente dans la direction désirée. En cas d'urgence, appuyer sur le bouton d'arrêt d'urgence pour immobiliser la plate-forme. Une sonnerie se fera entendre.

FIGURE 2.0



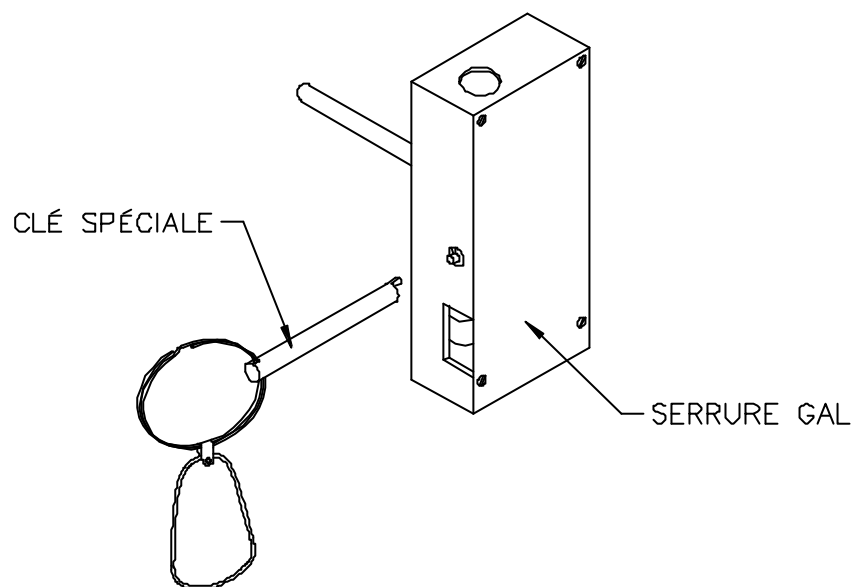
- Interrupteur à clé : Nécessaire pour activer les boutons d'opération.
- Bouton pour monter : Fait bouger le V-1504 en direction du haut.
- Bouton pour descendre : Fait bouger le V-1504 en direction du bas.
- Arrêt d'urgence : Arrête la machine instantanément. Outrepassé les postes d'appels. Actionne la sonnerie.
- Bouton d'alarme : (Équipement optionnel) Actionne la sonnerie.

4.0 OUVERTURE D'URGENCE DES PORTES

4.1 SERRURE GAL

Les portes peuvent être ouvertes manuellement en insérant une clé spéciale (fournie par SAVARIA) dans la petite tige se trouvant sur la partie avant de la serrure (voir figure 3.0). Cette clé est utilisée seulement dans les situations d'urgence. **Cette clé doit être gardée dans un endroit en sécurité et ne doit être utilisée que par du personnel qualifié.**

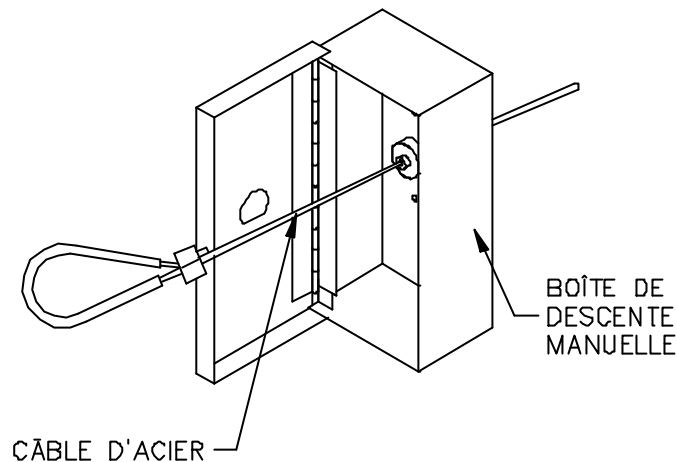
FIGURE 3.0



5.0 DESCENTE MANUELLE

La boîte de descente manuelle est située sur le côté du V-1504. En tirant sur le câble d'acier situé à l'intérieur de la boîte de descente manuelle, la plate-forme descendra (voir figure 5.0). **Cette façon de faire descendre la plate-forme ne doit être utilisée que dans les situations d'urgence.**

FIGURE 5.0



6.0 ENTRETIEN

- TOUS LES DEUX MOIS :
- Vérification du fonctionnement général du V-1504
 - Vérification des contacts des portes et des barrières.
 - L'élévateur ne doit pas bouger si une ou plusieurs portes ne sont pas fermées.
 - L'élévateur ne doit pas démarrer si la porte ou la barrière n'est pas verrouillée et que la plate-forme se trouve à plus de 50 mm du palier. Tenir la porte ou la barrière déverrouillée en utilisant la clé «interlock».
 - Vérification de l'arrêt d'urgence
 - Vérification de la plaque de sécurité sensible sous la plate-forme (équipement optionnel):
 - Situé sous la plate-forme, elle va arrêter la machine si un obstacle est rencontré durant la descente.

Ces vérifications peuvent être faites par l'utilisateur.

- TOUS LES SIX MOIS :
- Vérification du système de suspension.
 - chaînes
 - maille de raccord
 - poulies de chaînes et les arbres
 - pièces de fixations des chaînes sur les patins roulants
 - Les tendeurs de chaînes sur le rail (s'assurer qu'ils sont bien serrés et s'assurer qu'il y a une goupille à l'extrémité inférieure)
 - Tête du cylindre (goupille, fissures, soudure)
 - Vérification l'état des roulettes
 - Vérification du système de défaillance du circuit de commande (voir procédure section manuel d'installation)

 - Frein parachute : Voir référence complémentaire du manuel d'installation pour la procédure.

 - Fuite d'huile

 - Système de descente manuelle

 - Roulettes

 - Niveau d'électrolyte de la batterie (équipement optionnel) (si applicable seulement)

 - Ancrages du rail (au mur)

Ces procédures doivent être accomplies par des techniciens qualifiés.

7.0 **DIAGNOSTIC**

- La plate-forme monte mais ne redescend pas :
 - Vérifier la plaque de sécurité (si équipé). La tirer vers le bas pour s'assurer qu'elle n'est pas coincée en position activée.
- La plate-forme descend mais elle ne remonte pas :
 - Vérifier la source de courant (fusible, cordon, batterie, etc.).
- La plate-forme ne bouge pas :
 - Vérifier si la clé est en position d'opération.
 - Vérifier si les portes sont fermées.
 - Vérifier si l'arrêt d'urgence est enfoncé. Il ne doit pas être enfoncé.
 - Si la plate-forme est au palier du haut, vérifier la plaque de sécurité tel qu'expliqué plus tôt.

GARANTIE LIMITÉE DE TRENTE (30) MOIS

SERVICES INDUSTRIELS SAVARIA INC. garantit à l'acheteur initial de ce produit **SAVARIA** que la compagnie réparera ou, à sa seule discrétion, remplacera toute pièce de l'appareil jugée défectueuse en raison d'un défaut de matériel ou de fabrication comme suit:

- ? Réparera ou, à sa seule discrétion, remplacera les pièces jugées défectueuses pour une période de **trente (30) mois** suivant la date de l'achat.

La présente garantie **ne couvre pas** les coûts pour la main d'œuvre lors de la réparation ou du remplacement d'une pièce défectueuse.

Afin de vous prévaloir du service de garantie au cours de la période précisée ci-dessus, vous devez aviser immédiatement le distributeur autorisé **SAVARIA** qui vous a vendu l'appareil aussitôt que vous constatez une défectuosité.

La présente garantie ne couvre pas les batteries, la corrosion et les défectuosités ni les dommages résultant d'un accident ; d'un usage abusif ; d'un entretien fautif et inadéquat ; d'une négligence ; d'une utilisation inappropriée ou anormale ; d'une surcharge ; de mauvais ajustements ; des suites de modifications ; de la condition dans laquelle repose la structure de votre édifice ; d'un cas de force majeure (c'est-à-dire climat, foudre, inondation, etc.) ou du fait de ne pas observer les directives du manuel d'utilisation.

Les points suivants annulent la garantie unilatéralement :

- ? Si l'appareil a été installé ou entretenu par d'autres personnes qu'un distributeur autorisé **SAVARIA**.
- ? L'appareil a subi des modifications ou changements sans avoir préalablement obtenu l'autorisation écrite de **SERVICES INDUSTRIELS SAVARIA INC.**
- ? Si l'utilisateur n'adhère pas à un Programme d'Entretien Préventif offert par un distributeur autorisé **SAVARIA**.
- ? Si l'élévateur n'est pas **inspecté à une fréquence régulière de six (6) mois ou plus souvent** selon les conditions d'utilisation et l'environnement dans lequel l'élévateur est installé.