

ITEMS FOURNIS PAR D'AUTRES

A-LE PUIITS, LA GUVETTE ET LA CHAMBRE DES MACHINES (SI APPLICABLE), DOIVENT ETRE CONFORMES A LA NORME DES APPARELS ELEVATEURS CSA B355-00 ET AUX NORMES APPLICABLES LOCALES. LE PUIITS DOIT ETRE A L'EPREUVE DU FEU. SI EXIGE PAR LES NORMES LOCALES ET DOIT ETRE CONSTRUIT AUX DIMENSIONS FINES INDIQUEES AVEC DES TOLERANCES DE VERTICALITE ET D'ECARTAGE DE 1/8". LA GUVETTE DOIT ETRE ETANCHE A L'EAU ET CONFORME AUX EXIGENCES EN VIGUEUR. CES ELEMENTS DOIVENT POUVOIR SUPPORTER LES CHARGES SPECIFIEES.

B-LA CERTIFICATION DE LA CAPACITE STRUCTURALE DU BATIMENT OU DE LA STRUCTURE SUPPORTANT L'APPAREIL ELEVATEUR. VOIR "FORCES GENEREES PAR LA PLATE-FORME".

C-L'APPAREILLAGE ET CÂBLAGE ELECTRIQUE, DOIVENT SATISFAIRE AUX EXIGENCES DE LA SECTION 38 DU CODE CANADIEN DE L'ELECTRICITE CSA C22.1.

1) SECTIONNEUR A FUSIBLE AVEC CONTACT AUXILIAIRE POSITIF SUR L'ALIMENTATION PRINCIPALE

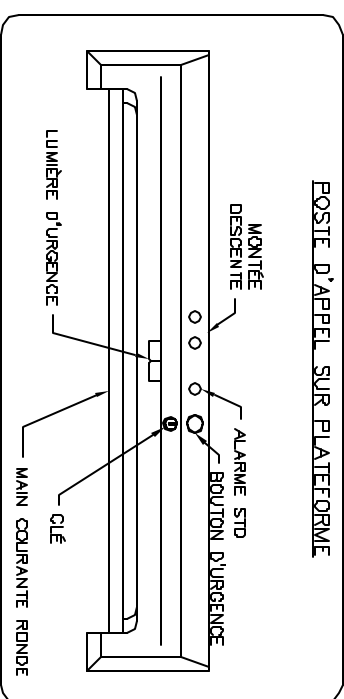
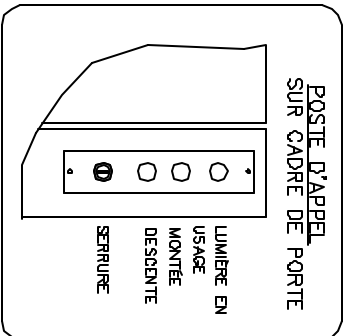
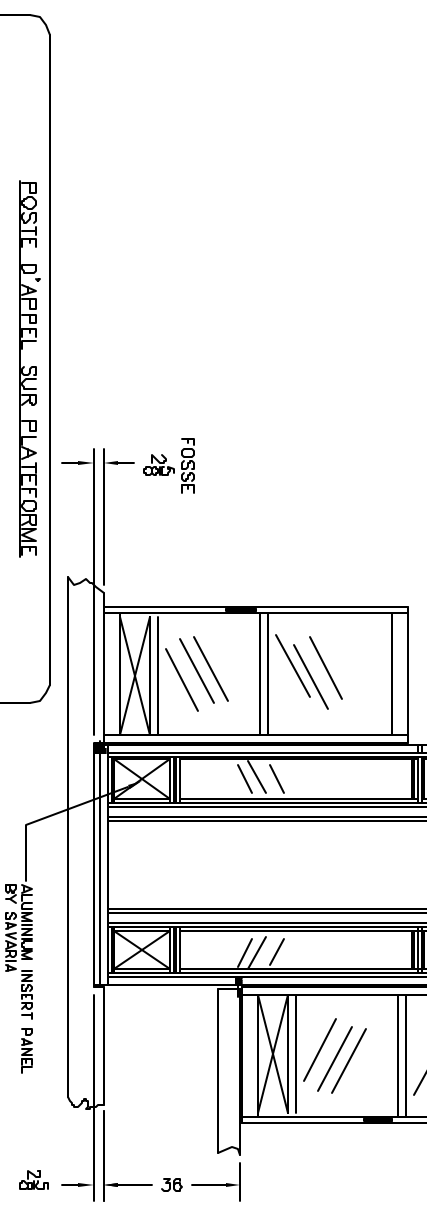
2) FOURNIR ECLAIRAGE DE LA PLATE-FORME ET DES PALIERS DE 100 LX MINIMUM

3) FOURNIR ECLAIRAGE DE LA FOSSE AVEC UN INTERRUPTEUR ET PRISE DE COURANT GFD.

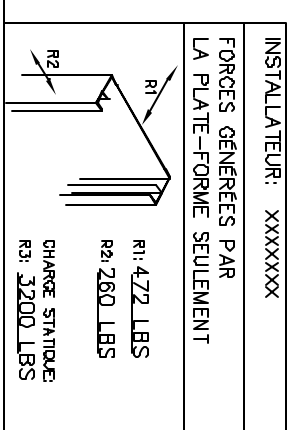
4) CIRCUIT DE DERIVATION ET SECTIONNEUR POUR SYSTEME OUVERTE-PORTE(SI APPLICABLE).

5) CIRCUIT DE DERIVATION ET SECTIONNEUR POUR SYSTEME DE VENTILATION(SI APPLICABLE).

NOTE-AUCUN CONDUIT OU TUYAUX AUTRES QUE CEUX PERTINENTS A L'ELEVATEUR NE SONT PERMIS DANS LE PUIITS.



- SPECIFICATIONS GÉNÉRALES:**
- 1) COULEUR BEIGE STANDARD APPLICATION INTERIEURE
 - 2) OPERATION AVEC POMPE 110 VAC (110 VAC MONTÉE/12 VDC DESCENTE)
- VOIR PAGE 2/2



DONNEES ELECTRIQUES

SOURCE ELECTRIQUE	AMPERAGE	VOLTAGE	PHASE	REQUIS
	20	120	1	1

DONNEES HYDRAULIQUES

MOTEUR: 1.50 HP	PISTON - #1 1 1/2" BR-FULL	
SYSTEM MAX. PRES.: 2000 PSI	CYLINDRE Ø	2" THK 0.125"
DEBIT: 1.15 GPM	CHANNE #	50 QTY 2
CAP. RESERVOIR: 1.25 GAL	POULEX: TEE 1 1/2	P.D. 3.00"
POIDS SUR PISTON: 2125 LBS		

DONNEES GENERALES

CAPACITE 750 LB	VITESSE MONTÉE: 25 PI/M	DESC.: 25 PI/M
PALIERS: 2	OUVERTURES: AVANT/ARRIERE	
TRAFICTOIRE: 36"	PROP. DE GUVETTE: 2-5/8"	
PROJECT: XXXXXX	QTY: 1	
MODEL: V-150APE		
TOLERANCES IF NOT SPECIFIED		
DEC: ---	ANG: ---	
SCALE: ---	DRAWN BY: ---	
MATERIAL: ---	DATE: 03 NOV. 2006	
DRAWING # B355PE 0-1	REV: 0	PAGE: 1/2

SAVARIAS SERVICES INDUSTRIELS SA SAVARIA INC.

TITRE: ELEVATEUR